


Senin, 12 January 2026



Awal 2026 menyajikan fenomena ekonomi yang menarik. Di Barat, Amerika Serikat sedang bingung karena manufakturnya lesu tapi pasar tenaga kerjanya masih kuat, membuat kebijakan The Fed makin sulit ditebak. Sementara itu Asia mulai unjuk gigi lewat bangkitnya industri di Jepang dan China yang mengerek inflasi serta yield obligasi. Namun bintang utamanya adalah Indonesia. Pasar kita juara dengan IHSG tembus rekor 9.000 berkat cadangan devisa jumbo dan surplus dagang yang tak putus selama 67 bulan.

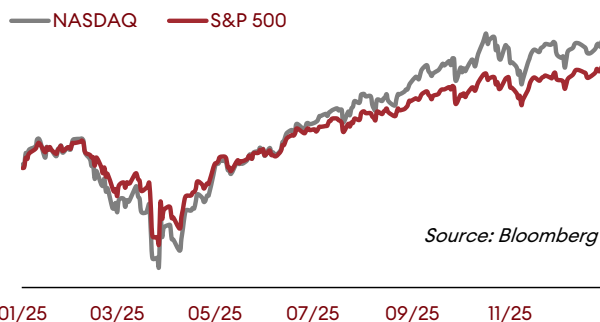
Equity Market	Last Price	Weekly Chg	Ytd Chg
Dow Jones	49.504,07	+2,32%	+3,00%
S&P 500	6.966,28	+1,57%	+1,76%
NASDAQ	23.671,35	+1,88%	+1,85%
DJIM	8.566,65	+1,75%	+2,20%
Cboe Volatility	14,49	-0,14%	-3,08%
EIDO	19,01	+1,06%	+1,66%

Bonds Market	Last Yield	Weekly Chg	Ytd Chg
UST 2 Year	3,532	+0,06	+0,06
UST 5 Year	3,750	+0,01	+0,02
UST 10 Year	4,165	-0,03	-0,00
UST 20 Year	4,758	-0,06	-0,03

Ccy & Money Market	Last Value	Weekly Chg	Ytd Chg
DXY Index	99,13	+0,72%	+0,82%
US TD 1M	3,6925	+0,00	+0,00
AUD / USD	0,6687	-0,09%	+0,21%
EUR / USD	1,1637	-0,70%	-0,93%
GBP / USD	1,3404	-0,39%	-0,53%
USD / JPY	157,89	+0,67%	+0,75%
USD / SGD	1,2874	+0,11%	+0,16%

Economic Indicator	Actual	Prior
US GDP Annual (YoY)	3,80%	2,10%
US CPI (YoY)	2,70%	3,00%
Fed Rate	3,75%	4,00%
Unemployment Rate	4,40%	4,50%

Source: Bloomberg



Source: Bloomberg

Pasar Amerika

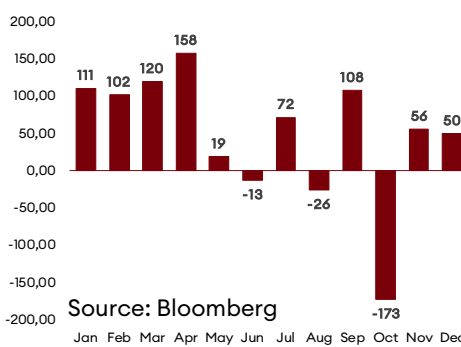
Sinyal Kontradiktif Ekonomi AS, Manufaktur Melambat, Sektor Jasa dan Pasar Tenaga Kerja Masih Terjaga

Pekan pembuka 2026 membawa sinyal yang beragam bagi ekonomi Amerika Serikat. Sektor manufaktur masih terjebak di zona kontraksi dengan ISM Manufacturing PMI Desember yang melandai ke angka 47,9, di bawah ekspektasi pasar. Meskipun ISM Services Index menunjukkan ketahanan aktivitas jasa, divergensi mulai terlihat pada pasar tenaga kerja. Data JOLTS mengungkapkan lowongan kerja jatuh ke level terendah dalam 14 bulan terakhir (7,14 juta), sementara laporan ADP hanya mencatat penambahan 41.000 pekerjaan swasta. Kondisi ini menggambarkan bahwa meskipun ekonomi tidak berhenti bergerak, permintaan tenaga kerja cukup mendingin seiring masuknya tahun baru.

Puncak perhatian pelaku pasar tertuju pada rilis Nonfarm Payrolls (NFP) yang hanya bertambah 50.000, meleset dari estimasi konsensus sebesar 60 ribu hingga 70 ribu penambahan. Menariknya, tingkat pengangguran Desember justru sedikit membaik ke angka 4,4% dari angka yang sebelumnya direvisi 4,5%, memberikan narasi bahwa pasar tenaga kerja masih cukup solid di tengah perlambatan rekrutmen. Reaksi di pasar modal cenderung mendarat namun waspada, imbal hasil obligasi pemerintah (10-year Treasury yield) bergerak di kisaran 4,13% hingga 4,19%, sementara bursa saham berfluktuasi pada level tinggi sambil mencari arah. Investor kini mulai menimbang kembali apakah data yang melambat ini akan menjadi alasan kuat bagi The Fed untuk lebih agresif dalam memangkas suku bunga guna menjaga momentum pertumbuhan ekonomi.

Data NFP Mereda, Lampu Hijau untuk Penahanan Suku Bunga

Nonfarm Payrolls Change (K)



Source: Bloomberg

Pasar tenaga kerja AS menutup 2025 dengan nada cooling but stable. Data Desember mencatat penambahan 50.000 payrolls, sedikit meleset dari ekspektasi namun mengkonfirmasi normalisasi setelah volatilitas ekstrem Oktober (-173k) akibat dampak government shutdown dan distorsi administratif. Kondisi ini memberi sinyal kuat bagi The Fed untuk menahan suku bunga di Januari ini, menunggu tren ekonomi 2026 yang lebih solid sebelum melonggarkan kebijakan.

Fed Rate

Consensus	As of	Q1 2026	Q2 2026	Q3 2026	Q4 2026
Bloomberg Wgt Avg	12-Jan-26	3,57	3,40	3,27	3,22
Respons	12-Jan-26	65	65	65	67
Firm	As of	Q1 2026	Q2 2026	Q3 2026	Q4 2026
BNP Paribas SA	1/8/2026	3.50	3.50	3.50	3.50
Bloomberg Economics	1/5/2026	3.50	3.25	3.00	2.75
Barclays PLC	12/19/2025	3.50	3.25	3.25	3.25
Bank of America Corp	12/19/2025	3.75	3.50	3.25	3.25
Goldman Sachs & Co LLC	12/19/2025	3.50	3.25	3.25	3.25

Source: Bloomberg

Outlook Fed Rate Q1 2026: Konsolidasi di Tengah Divergensi

Fokus pasar tertuju pada kuartal pertama 2026, di mana konsensus weighted average mematok suku bunga di 3,57%. Mayoritas institusi tier-1 seperti Goldman Sachs, BNP Paribas, dan Barclays kompak memprediksi level 3,50%, menandakan ekspektasi stabilitas moneter di awal tahun.

Namun, pelaku pasar perlu mewaspada pandangan hawkish dari Bank of America yang menargetkan 3,75%, di atas rata-rata pasar. Anomali ini mengindikasikan bahwa meskipun jalur pelonggaran terbuka, risiko "higher for longer" di Q1 masih membayangi, memaksa investor untuk tetap defensif dan memantau ketat rilis data makro Januari.

WM Market Research Team:

Ary Kurnia Widyaningrum
Wealth Research Sr Specialist
Ary.Kurnia@cimbniaga.co.id

Hanintyo
Wealth Research Sr Specialist
Hanintyo@cimbniaga.co.id

Lanjar Nafi
Business Development & Market Research Head
Lanjar.ibrahimsyah@cimbniaga.co.id

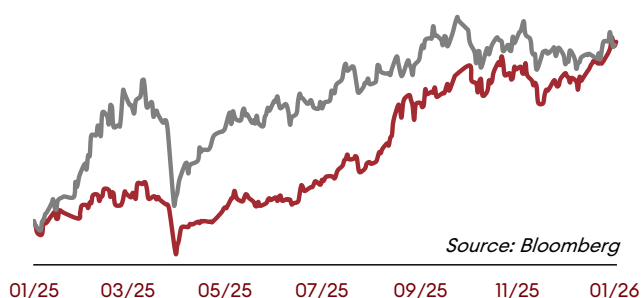
Equity Market	Last Price	Weekly Chg	Ytd Chg
NIKKEI	51.939,89	+3,18%	+3,18%
HANG SENG	26.231,79	-0,41%	+2,35%
CSI 300	4.758,92	+2,79%	+2,79%
MSCI AP ex JP	234,03	+1,50%	+2,79%

Economic Indicator	Actual	Prior
JP GDP (YoY)	-0,20%	1,70%
CN GDP (YoY)	5,00%	4,80%
CN PMI Manufacturing	50,10	50,10
CN PboC Rate 7D	1,40%	1,40%

Comodities	Last Price	Weekly Chg	Ytd Chg
Gold	4.509,50	+4,09%	+4,40%
Crude Oil	59,12	+3,14%	+2,96%
Coal	107,30	+0,70%	-0,19%
Nickel	17.534,62	+4,88%	+5,98%

Source: Bloomberg

— CSI 300 — HANG SENG



Source: Bloomberg

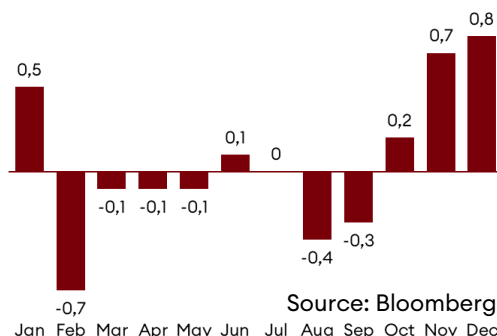
Pasir Asia

Sinyal Pemulihan Manufaktur Asia, Inflasi China Tembus Rekor 3 Tahun, Yield Obligasi Jepang Melejit

Minggu pertama di tahun 2026 membawa angin segar bagi mesin ekonomi Asia yang mulai menunjukkan tanda-tanda kebangkitan kembali. Data PMI manufaktur Jepang akhirnya berhasil mematahkan batas 50, mengakhiri tren kontraksi selama lima bulan berturut-turut, sementara manufaktur China pun kompak merangkak naik ke level ekspansi 50,1. Pulihnya aktivitas pabrik ini memicu euforia di pasar saham, di mana Nikkei 225 sempat melesat secara harian ke 52.500. Investor tampaknya mulai percaya diri bahwa fundamental regional kian stabil, meski tantangan biaya produsen yang tinggi akibat pelemahan mata uang masih perlu diwaspadai.

Di sisi lain, kejutan besar datang dari rilis data inflasi China 9 Januari, yang mencatat kenaikan CPI sebesar 0,8% secara tahunan, laju tercepat sejak awal 2023. Meskipun deflasi pada harga produsen (PPI) masih berlanjut di angka -1,9%, penyempitan jurang ini memberikan sinyal bahwa permintaan domestik mulai menggeliat perlahan. Namun, optimisme ini dibarengi dengan fakta di pasar obligasi, yield JGB Jepang tenor 2 tahun melonjak ke level tertinggi dalam 28 tahun terakhir, nyaris pada 1,20% menyusul pernyataan hawkish dari Bank of Japan. Dinamika ini memaksa pasar untuk mulai menyeimbangkan strategi antara prospek pertumbuhan yang membaik dan risiko pengetatan moneter di sebagian kawasan Asia.

Lepas dari Jerat Deflasi, Inflasi China Tembus 0,8% di Penghujung Tahun



Source: Bloomberg

Inflasi China mencatat pemulihan ke level 0,8 persen pada Desember melanjutkan tren positif sejak Oktober. Momentum ini mengkonfirmasi efektivitas stimulus pemerintah dalam mendongkrak permintaan domestik dan mengakhiri tekanan deflasi pertengahan tahun.

Equity Market	Last Price	Weekly Chg	Ytd Chg
IHSG	8.936,75	+2,16%	+3,35%
LQ45	868,03	+1,88%	+2,53%
IDX30	439,51	+0,15%	+0,52%
IDX80	136,75	+2,17%	+3,16%
Sri-Kehati	382,33	-0,02%	-0,14%

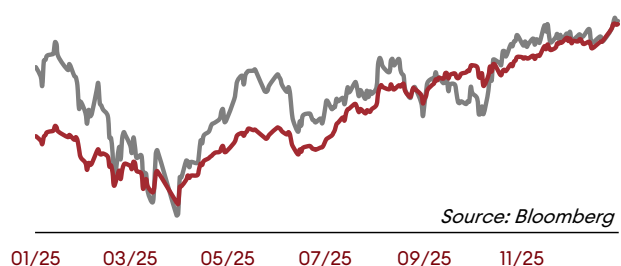
Bonds Market	Last Yield	Weekly Chg	Ytd Chg
ID 3Y Yield	5,353	+0,05	+0,12
ID 5Y Yield	5,530	+0,01	-0,02
ID 10Y Yield	6,133	+0,09	+0,06
ID 15Y Yield	6,409	+0,04	+0,03
ID 20Y Yield	6,527	+0,04	-0,02
ID 30Y Yield	6,708	+0,01	+0,00
ID CDS 5Y	70,20	+2,55%	+1,95%

Ccy & Money Market	Last Value	Weekly Chg	Ytd Chg
ID Avg TD 1M	3,588	-0,03	-0,08
USD / IDR	16.805	+0,48%	+0,69%
AUD / IDR	11.237,62	+0,25%	+0,83%
CNY / IDR	2.406,79	+0,80%	+0,80%
JPY / IDR	106,69	+0,08%	+0,16%
EUR / IDR	19.604,72	-0,07%	+0,20%
SGD / IDR	13.076,09	+0,57%	+0,82%

Economic Indicator	Actual	Prior
ID GDP (YoY)	5,04%	5,12%
ID CPI (YoY)	2,92%	2,72%
ID PMI Manufacturing	51,20	53,30
ID Foreign Reserves (\$ Bio)	156,47	150,06
ID Consumer Confidence	123,50	121,2
BI Rate	4,75%	4,75%
Trade Balance (\$ Bio)	2,66	4,34

Source: Bloomberg

— LQ45 — IHSG



Source: Bloomberg

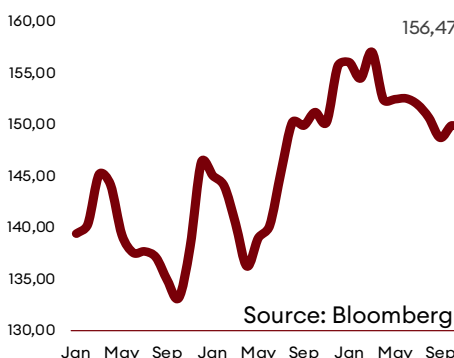
Pasir Indonesia

IHSG Tembus 9.000, Cadangan Devisa Melonjak, Ekonomi Mengawali Tahun dengan Solid

Ekonomi Indonesia yang melaju kencang pada catatan data ekonomi awal tahun. Kabar menggembirakan datang dari cadangan devisa Indonesia yang melonjak ke angka USD 156,47 miliar, level tertinggi dalam sembilan bulan terakhir. Tren positif ini didukung oleh inflasi Indonesia tahunan yang relatif terkendali di kisaran 2,9% sepanjang 2025, serta neraca dagang yang melanjutkan tren surplus selama 67 bulan berturut-turut. Angka mencerminkan daya tahan sektor internal dan eksternal yang kuat dalam menghadapi volatilitas global di awal tahun baru ini.

Di pasar modal, antusiasme investor membawa IHSG mencetak sejarah baru dengan menyentuh level psikologis 9.000 untuk pertama kalinya. Optimisme ini sejalan dengan rilis Indeks Keyakinan Konsumen (IKK) yang tetap kokoh di zona optimis dan performa penjualan ritel Indonesia yang stabil pasca libur akhir tahun. Sementara itu, pasar obligasi juga menunjukkan resiliensi dengan imbal hasil (yield) SBN 10 tahun yang bergerak stabil di tengah pergerakan arus modal asing. Dengan fundamental yang terjaga dan aliran dana masuk, pasar keuangan kita memulai tahun 2026 dengan pijakan yang menjanjikan bagi para pelaku pasar.

Bantalan Devisa Kokoh, Sinyal Stabilitas Rupiah



Source: Bloomberg

Indonesia mengawali 2026 dengan fundamental eksternal yang impresif. Cadangan devisa melonjak ke level \$156,47 miliar, mengkonfirmasi pulihnya posisi likuiditas pasca volatilitas tahun lalu. Akumulasi ini memberikan firepower strategis bagi Bank Indonesia untuk meredam gejolak kurs, menawarkan jaminan stabilitas yang dicari investor asing. Dengan risiko nilai tukar yang terkelola, pasar aset Indonesia baik obligasi maupun ekuitas kini menarik berdasarkan data ekonomi.

BI Rate

Consensus	As of	Q1 2026	Q2 2026	Q3 2026	Q4 2026
Bloomberg Weighted Avg	12-Jan-26	4,36	4,27	4,26	4,20
Respons	12-Jan-26	25	24	24	27
Firm	As of	Q1 2026	Q2 2026	Q3 2026	Q4 2026
Goldman Sachs & Co LLC	12/01/25	4.25	4.25	4.25	4.25
Morgan Stanley	11/26/25	4.25	4.00	4.00	4.00
Bank of America Corp	11/26/25	4.00	4.00	4.00	4.00
Barclays PLC	11/26/25	4.25	4.25	4.25	4.25
JPMorgan Chase & Co	11/26/25	4.75	4.25	4.25	4.25

Source: Bloomberg

Calendar Economic

Date	Country	Event	Periode	Survey	Actual	Prior
5-Jan-2026	JN	S&P Global Japan PMI Mfg	Dec F	--	50	49,7
5-Jan-2026	CH	RatingDog China PMI Services	Dec	52	52	52,1
5-Jan-2026	ID	CPI Core YoY	Dec	2,42%	2,38%	2,36%
5-Jan-2026	ID	CPI NSA MoM	Dec	0,63%	0,64%	0,17%
5-Jan-2026	ID	CPI YoY	Dec	2,80%	2,92%	2,72%
5-Jan-2026	ID	Exports YoY	Nov	-1,85%	-6,60%	-2,31%
5-Jan-2026	ID	Imports YoY	Nov	3,61%	0,46%	-1,15%
5-Jan-2026	ID	Trade Balance	Nov	\$2982m	\$2662m	\$2393m
5-Jan-2026	US	ISM Manufacturing	Dec	48,4	47,9	48,2
6-Jan-2026	JN	Monetary Base YoY	Dec	--	-9,80%	-8,50%
6-Jan-2026	US	S&P Global US Services PMI	Dec F	52,9	52,5	52,9
7-Jan-2026	JN	S&P Global Japan PMI Services	Dec F	--	51,6	52,5
7-Jan-2026	CH	Foreign Reserves	Dec	\$3360.00b	\$3357.87b	\$3346.37b
7-Jan-2026	US	ADP Employment Change	Dec	50k	41k	-32k
7-Jan-2026	US	ISM Services Index	Dec	52,2	54,4	52,6
7-Jan-2026	US	JOLTS Job Openings	Nov	7648k	7146k	7670k
8-Jan-2026	ID	Foreign Reserves	Dec	--	\$156.5b	\$150.1b
8-Jan-2026	US	Continuing Claims	27-Dec	1900k	1914k	1866k
8-Jan-2026	US	Initial Jobless Claims	3-Jan	212k	208k	199k
8-Jan-2026	US	Trade Balance	Oct	-\$58.7b	-\$29.4b	-\$52.8b
9-Jan-2026	CH	CPI YoY	Dec	0,80%	0,80%	0,70%
9-Jan-2026	CH	PPI YoY	Dec	-2,00%	-1,90%	-2,20%
9-Jan-2026	ID	Consumer Confidence Index	Dec	--	123,5	124
9-Jan-2026	US	Change in Manufact. Payrolls	Dec	-5k	-8k	-5k
9-Jan-2026	US	Change in Nonfarm Payrolls	Dec	70k	50k	64k
9-Jan-2026	US	Housing Starts	Sep	1333k	1306k	1307k
9-Jan-2026	US	Unemployment Rate	Dec	4,50%	4,40%	4,60%
9-Jan-2026	US	Housing Starts	Oct	1330k	1246k	1306k
9-Jan-2026	US	U. of Mich. Sentiment	Jan P	53,5	54	52,9
13-Jan-2026	JN	BoP Current Account Balance	Nov	¥3608.7b	--	¥2833.5b
13-Jan-2026	JN	Trade Balance BoP Basis	Nov	¥518.8b	--	¥98.3b
13-Jan-2026	US	Core CPI MoM	Dec	0,30%	--	--
13-Jan-2026	US	Core CPI YoY	Dec	2,70%	--	2,60%
13-Jan-2026	US	CPI MoM	Dec	0,30%	--	--
13-Jan-2026	US	CPI YoY	Dec	2,70%	--	2,70%
13-Jan-2026	US	New Home Sales	Oct	715k	--	--
14-Jan-2026	US	Federal Budget Balance	Dec	-\$152.5b	--	-\$173.3b
14-Jan-2026	US	Current Account Balance	3Q	-\$241.0b	--	-\$251.3b
14-Jan-2026	US	PPI Ex Food and Energy MoM	Nov	0,20%	--	--
14-Jan-2026	US	PPI Ex Food and Energy YoY	Nov	2,70%	--	--
14-Jan-2026	US	PPI Final Demand MoM	Nov	0,30%	--	--
14-Jan-2026	US	PPI Final Demand YoY	Nov	2,70%	--	--
14-Jan-2026	US	Existing Home Sales	Dec	4.22m	--	4.13m
15-Jan-2026	ID	Local Auto Sales	Dec	--	--	74253
15-Jan-2026	JN	PPI MoM	Dec	0,20%	--	0,30%
15-Jan-2026	JN	PPI YoY	Dec	2,40%	--	2,70%
15-Jan-2026	ID	External Debt	Nov	--	--	\$423.9b
15-Jan-2026	US	Continuing Claims	3-Jan	1900k	--	1914k
15-Jan-2026	US	Import Price Index MoM	Nov	-0,10%	--	--
15-Jan-2026	US	Initial Jobless Claims	10-Jan	215k	--	208k
16-Jan-2026	US	Industrial Production MoM	Dec	0,10%	--	0,20%
14-Jan-2026	CH	Exports YoY	Dec	3,10%	--	5,90%
14-Jan-2026	CH	Imports YoY	Dec	0,90%	--	1,90%
14-Jan-2026	CH	Trade Balance	Dec	\$114.10b	--	\$111.68b

Review Kalender Ekonomi Minggu Lalu

Pasar global bergerak dinamis setelah data tenaga kerja Amerika Serikat memberikan sinyal pelambatan yang nyata dengan penambahan Nonfarm Payrolls yang meleset jauh di bawah ekspektasi namun sektor jasa Paman Sam justru tampil perkasa menyeimbangkan kecemasan resesi. Di dalam negeri inflasi Indonesia tercatat merangkak naik ke level 2,92 persen dibarengi surplus neraca dagang yang menyusut menuntut kewaspadaan lebih dari pemerintah kebijakan. Sementara itu Tiongkok masih bergulat keras melawan risiko deflasi terlihat dari indeks harga produsen yang kembali berkontraksi tajam menandakan pemulihan ekonomi raksasa Asia tersebut masih berjalan tertatih.

Preview Kalender Ekonomi Minggu Ini

Fokus utama investor tertuju penuh pada rilis data inflasi konsumen AS hari Selasa yang diprediksi stagnan di level 2,7 persen secara tahunan sebuah angka krusial yang akan menjadi kompas arah kebijakan suku bunga The Fed selanjutnya. Pelaku pasar juga menanti data neraca perdagangan Tiongkok untuk mengukur denyut permintaan global di awal tahun serta rilis penjualan mobil domestik Indonesia sebagai indikator riil daya beli kelas menengah. Volatilitas pasar berpotensi meningkat menjelang akhir pekan saat data indeks harga produsen AS dirilis untuk menguji ketahanan narasi soft landing ekonomi global.

Reksa Dana Indeks BNP Paribas **SRI KEHATI**

Investasi Bijak Untuk Masa Depan Berkelanjutan

- Fokus pada saham berprinsip Environmental, Social, and Governance
- Kinerja stabil & konsisten
- Transparan, mengikuti indeks SRI KEHATI

Telah hadir & Transaksi di **OCYO**

BNP PARIBAS
ASSET MANAGEMENT

Info lengkap

Glosarium

Istilah Pasar Umum

- **Volatile** : Bergerak naik-turun dengan cepat dan signifikan.
- **Rebound** : Pembalikan arah harga menjadi naik setelah sebelumnya mengalami penurunan.
- **Reli (Rally)** : Periode kenaikan harga yang berkelanjutan di pasar.
- **Momentum Bullish** : Tren penguatan harga yang sedang berlangsung.
- **Hawkish** : Sikap kebijakan moneter yang cenderung ketat, misalnya menaikkan suku bunga untuk mengendalikan inflasi.
- **Sell on News** : Aksi jual yang dilakukan investor setelah sebuah berita baik (yang sudah diantisipasi) resmi dirilis.
- **Big Caps (Big Capitalization)** : Saham-saham dengan nilai kapitalisasi pasar yang besar.
- **Cloud** : Merujuk pada layanan komputasi awan (misalnya Amazon Web Services, Microsoft Azure).
- **Yield** : Imbal hasil atau keuntungan yang didapat dari investasi, umumnya obligasi.
- **Weekly Commentary** : Ulasan atau komentar pasar yang diterbitkan setiap minggu.
- **Disclaimer** : Pernyataan sanggahan atau batasan tanggung jawab hukum.
- **Goldilocks** : merujuk pada prinsip atau kondisi yang berada di tengah-tengah, seimbang, dan dianggap paling ideal.

Indikator & Istilah Ekonomi

- **AI (Artificial Intelligence)** : Kecerdasan buatan.
- **ATH (All-Time High)** : Rekor harga atau level tertinggi sepanjang masa.
- **Bps (Basis Points)** : Satuan ukuran untuk suku bunga (100 bps = 1%).
- **Capex (Capital Expenditure)** : Belanja modal, yaitu dana yang digunakan perusahaan untuk membeli atau memelihara aset fisik.
- **CDS (Credit Default Swap)** : Kontrak asuransi derivatif yang melindungi dari risiko gagal bayar utang (obligasi).
- **CPI (Consumer Price Index)** : Indeks Harga Konsumen; indikator utama untuk mengukur inflasi.
- **CPI Core** : Inflasi inti; mengukur perubahan harga di luar komponen volatil seperti makanan dan energi.
- **Fed Rate** : Tingkat suku bunga acuan Bank Sentral AS.
- **GDP (Gross Domestic Product)** : Produk Domestik Bruto; nilai total barang dan jasa yang dihasilkan suatu negara.
- **PMI (Purchasing Managers' Index)** : Indikator kesehatan ekonomi di sektor manufaktur atau jasa (angka di atas 50 menunjukkan ekspansi).
- **ISM (Institute for Supply Management)** : Lembaga di AS yang merilis data PMI.
- **UST (US Treasury)** : Surat utang yang diterbitkan oleh pemerintah AS.
- **Rare Earth** : Mineral logam tanah jarang.
- **Unemployment Rate** : Tingkat pengangguran.
- **Foreign Reserves** : Cadangan devisa negara.
- **Consumer Confidence** : Tingkat kepercayaan konsumen terhadap kondisi ekonomi.
- **Trade Balance** : Neraca perdagangan (selisih nilai ekspor dan impor).
- **Initial Jobless Claims** : Jumlah orang yang baru pertama kali mengajukan tunjangan pengangguran.
- **Nonfarm Payrolls** : Data jumlah tenaga kerja di AS di luar sektor pertanian.

Indeks, Lembaga & Ticker

- **The Fed** : Bank Sentral Amerika Serikat (The Federal Reserve).
- **BOJ (Bank of Japan)** : Bank Sentral Jepang.
- **PBoC (People's Bank of China)** : Bank Sentral Tiongkok.
- **FOMC (Federal Open Market Committee)** : Komite di dalam The Fed yang bertugas menentukan kebijakan suku bunga AS.
- **S&P 500** : Indeks yang terdiri dari 500 saham perusahaan besar di bursa AS.
- **NASDAQ** : Indeks pasar saham di AS yang mayoritas berisi perusahaan teknologi.
- **Dow Jones** : Indeks harga saham yang terdiri dari 30 perusahaan besar dan berpengaruh di AS.
- **DJIM (Dow Jones Islamic Market)** : Indeks pasar saham global yang mematuhi prinsip syariah.
- **Cboe Volatility (VIX)** : Indeks untuk mengukur volatilitas pasar AS, sering disebut "Indeks Ketakutan".
- **EIDO** : Kode ticker untuk ETF (Exchange Traded Fund) yang melacak kinerja pasar saham Indonesia.
- **NIKKEI 225** : Indeks pasar saham utama di Bursa Efek Tokyo, Jepang.
- **HANG SENG** : Indeks pasar saham utama di Hong Kong.
- **CSI 300** : Indeks yang terdiri dari 300 saham terbesar di bursa Shanghai dan Shenzhen (Tiongkok).
- **Shanghai Composite** : Indeks semua saham yang diperdagangkan di Bursa Efek Shanghai.
- **MSCI AP ex JP** : Indeks saham dari MSCI untuk kawasan Asia Pasifik, tidak termasuk Jepang.
- **DXY Index** : Indeks yang mengukur kekuatan nilai tukar Dolar AS (USD) terhadap sekelompok mata uang utama dunia.
- **RatingDog** : Nama lembaga survei atau penyedia data (terkait PMI Tiongkok).
- **R&I (Rating and Investment Information)** : Lembaga pemeringkat kredit dari Jepang.

Istilah Tabel & Laporan

- **Actual** : Data aktual atau yang terealisasi.
- **Prior** : Data pada periode sebelumnya.
- **Survey** : Perkiraan atau konsensus analis (hasil survei).
- **Last Price / Last Value** : Harga atau nilai penutupan terakhir.
- **Weekly Chg (Change)** : Perubahan data secara mingguan.
- **Ytd Chg (Year-to-Date Change)** : Perubahan data sejak awal tahun hingga saat ini.
- **Last Yield** : Imbal hasil (yield) terakhir.
- **YTD (Year-to-Date)** : Periode sejak awal tahun hingga saat ini.
- **YoY (Year-on-Year)** : Perbandingan data dengan periode yang sama di tahun sebelumnya.
- **MoM (Month-over-Month)** : Perbandingan data bulan ini dengan bulan sebelumnya.
- **QoQ (Quarter-over-Quarter)** : Perbandingan data kuartal ini dengan kuartal sebelumnya.
- **Firm** : Perusahaan atau institusi (dalam konteks tabel konsensus).
- **Weighted Average** : Rata-rata tertimbang.
- **Economic Calender** : Kalender rilis data-data ekonomi.

Disclaimer

Materi ini disiapkan oleh Tim Market Research Wealth Management PT Bank CIMB Niaga Tbk ("CIMB Niaga") semata-mata untuk tujuan informasi umum. Informasi yang terkandung di dalamnya diperoleh dari berbagai sumber data dan pemberitaan publik, Namun CIMB Niaga tidak menjamin keakuratan, kelengkapan atau ketepatan waktu dari informasi tersebut. Informasi ini tidak dimaksudkan sebagai suatu, penawaran, rekomendasi, atau ajakan untuk membeli atau menjual produk investasi apapun, dan tidak boleh ditafsirkan sebagai satu-satunya sumber atau dasar utama dalam pengambilan keputusan investasi. Nasabah disarankan untuk melakukan penilaian risiko dan pertimbangan independen sebelum mengambil keputusan investasi. CIMB Niaga tidak bertanggung jawab atas segala bentuk kerugian, baik langsung maupun tidak langsung yang timbul dari penggunaan informasi dalam materi ini.

#GetWealthSoon

JUAL BELI VALAS RATE BERSAHABAT

Ada Yang Lebih Hebat? Kami Ganti **3X** Lipat!!

Info Lengkap