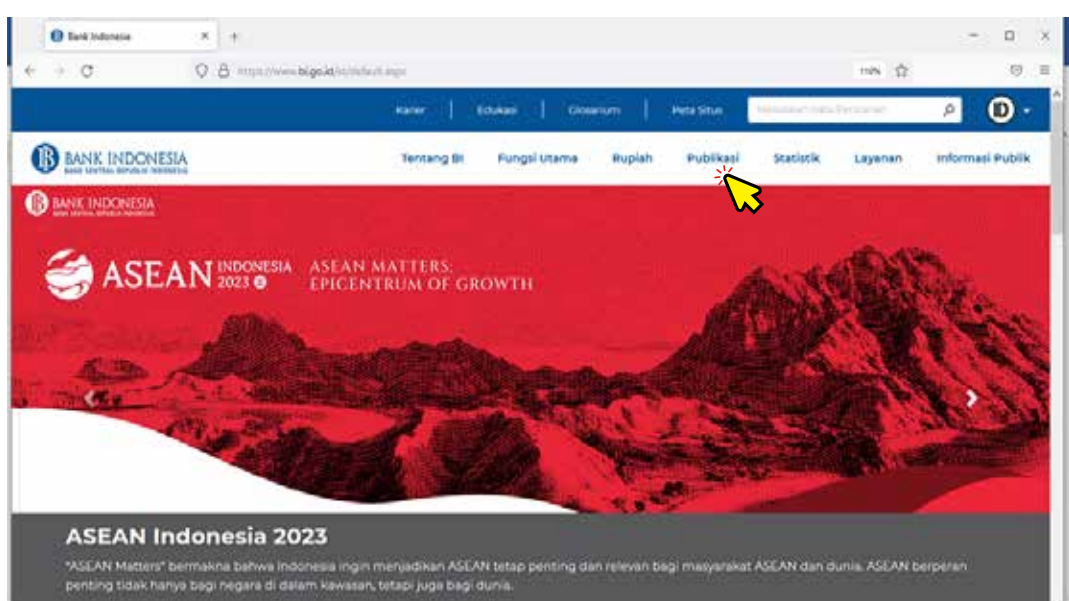


# Mengetahui nilai acuan SukBI 12 Bulan

Langkah-langkah untuk mendapatkan informasi nilai acuan Sukuk Bank Indonesia (SukBI)

- Masuk Website dari Bank Indonesia, dengan menuliskan di google search : <https://www.bi.go.id>
- Click "Publikasi"

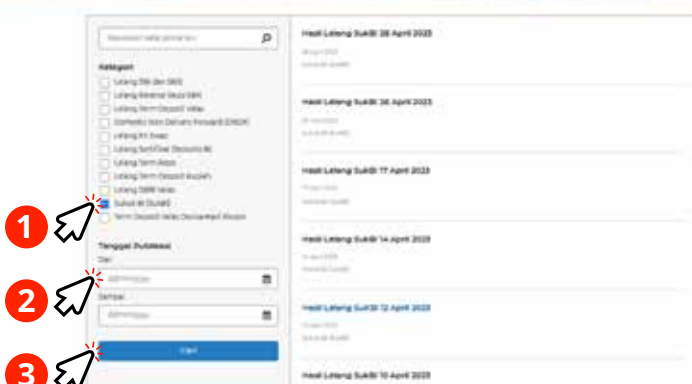


- Lihat pada list "Transaksi" lalu pilih dgn click "Operasi Moneter"

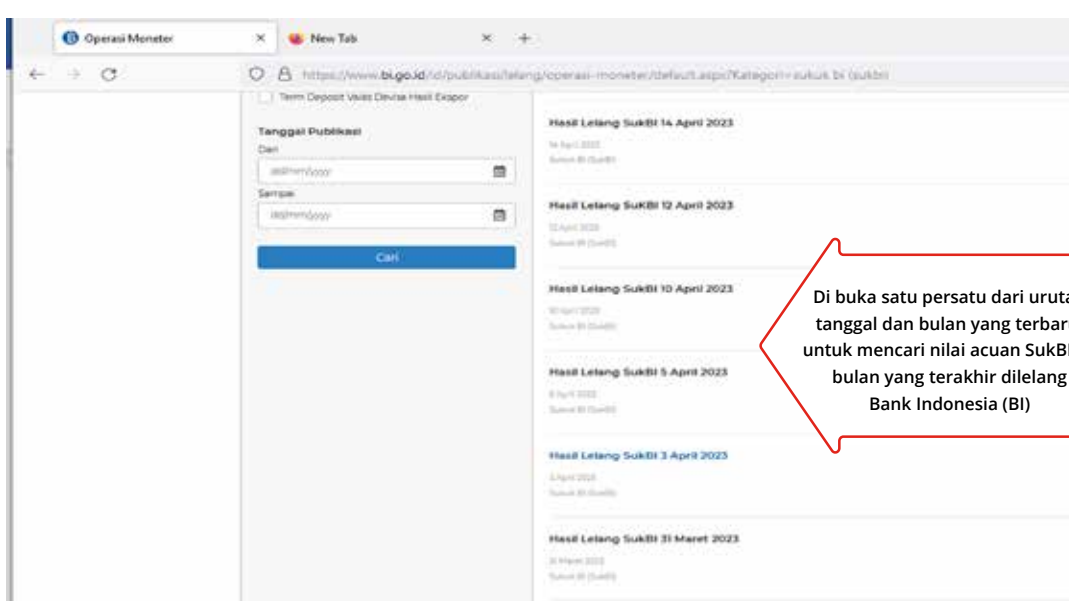


Tampilan berikutnya adalah halaman "Operasi Moneter" lalu :

- 1 Pilih dengan men-tick mark "Sukuk Bi (SukBI)", selanjutnya
- 2 isi periode Tanggal Publikasi untuk mengetahui acuan Sukuk BI (SukBI) dan cari Hasil Lelang SukBI untuk yang berjangka waktu 12 bulan yang terakhir, yang di lelang Bank Indonesia atau dari yang periode bulan yang diinginkan
- 3 Lalu click pada pada bottom click



- Sebagai contoh tampilan berikutnya terinformasi Hasil Lelang SukBI, periode bulan April 2023 (lihat pertanggal dimulai dari tanggal dan Bulan yang terbaru untuk mendapatkan acuan Sukuk BI (SukBI) terupdate yang berjangka waktu 12 bulan yang terakhir dilelang Bank Indonesia atau isi periode bulan yang diinginkan).



Di buka satu persatu dari urutan tanggal dan bulan yang terbaru, untuk mencari nilai acuan SukBI 12 bulan yang terakhir dilelang Bank Indonesia (BI)

- Terlampir contoh dibawah, setelah pencarian dari urutan tanggal dan Bulan yang terbaru, terdapat Hasil Lelang SukBI di tanggal 31 Maret 2023 Acuan Hasil Lelang SukBI untuk yang berjangka waktu 12 bulan yang terakhir dilelang Bank Indonesia. Lihat kolom Indikasi Tingkat Imbalan (%) dan jangka waktu 12 bulan, maka ditemukan nilai acuan sebesar 6.46833%

